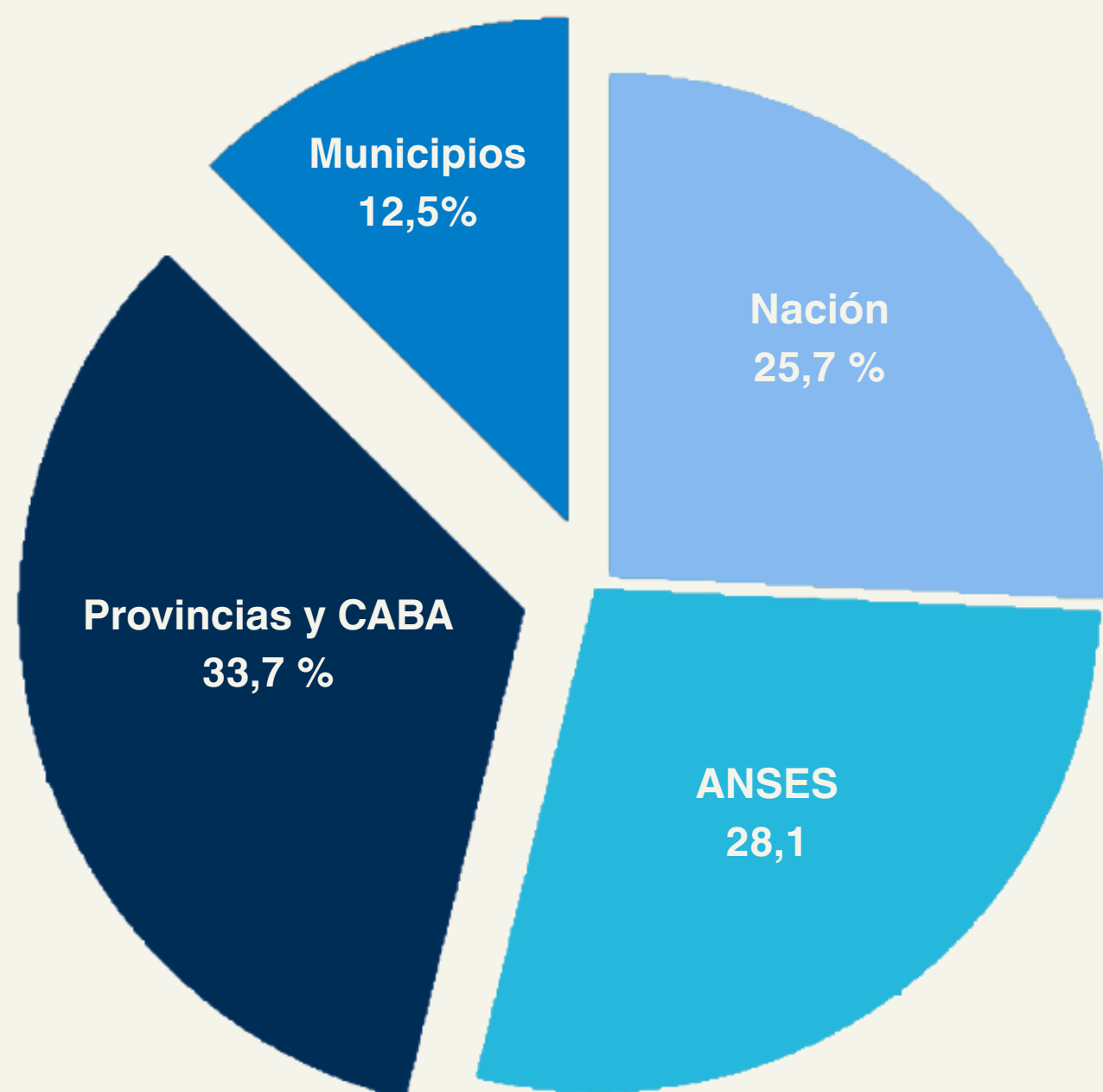


# Tributos Municipales

# Tributos Municipales

12,5%

Importancia en la recaudación directa nacional (fuente ARCA, Ministerio de Economía).



MUNICIPIOS CON MAS DE 250 MIL HAB.































Fuente INDEC Censo 2022

30

Municipios con más de 250.000 habitantes

16

Municipios superiores a **cinco provincias** (Tierra del fuego, Santa Cruz, La Pampa, La Rioja y Catamarca)

1	La Matanza (PBA)	1.833.012		11	Salta Capital (Salta)	554.103		21	Tres de Febrero (PBA)	331.424	
2	Córdoba Capital (Cba)	1.505.250		12	Florencio Varela (PBA)	497.818		22	Guaymallén (Mza)	321.371	
3	Rosario (SF)	1.029.619		13	Lanús (PBA)	462.051		23	Morón (PBA)	319.934	
4	La Plata (PBA)	772.618		14	General San Martín (PBA)	450.575		24	Pilar (PBA)	311.121	
5	Lomas de Zamora (PBA)	694.330		15	Tigre (PBA)	447.785		25	Esteban Echeverría (PBA)	300.959	
6	Gral. Pueyrredón (PBA)	682.605		16	San Miguel de Tucumán (Tuc)	441.514		26	San Isidro (PBA)	292.641	
7	Quilmes (PBA)	636.026		17	Santa Fe Capital (SF)	403.878		27	Resistencia (Chaco)	290.723	
8	Almirante Brown (PBA)	585.852		18	Avellaneda (PBA)	358.528		28	Vicente López (PBA)	269.420	
9	Merlo (PBA)	580.806		19	Malvinas Argentinas (PBA)	351.788		29	Posadas (Misiones)	266.384	
10	Moreno (PBA)	576.632		20	Berazategui (PBA)	340.231		30	José C. Paz (PBA)	265.981	

# MUNICIPIOS POR PROV.

Fuente INDEC Censo 2022

## Municipios superiores a 250.000 habitantes agrupados por provincias

Provincia	Municipios en el Ranking	Nombres de los Municipios
Buenos Aires	<div><div><div><div><div></div></div></div><div><div><div></div></div></div><div><div><div></div></div></div><div><div><div></div></div></div><div><div><div></div></div></div><div><div><div></div></div></div><div><div><div></div></div></div><div><div><div></div></div></div><div><div><div></div></div></div><div><div><div></div></div></div></div><div>(20)</div></div>	La Matanza, La Plata, Lomas de Zamora, Gral. Pueyrredón, Quilmes, Alm. Brown, Merlo, Moreno, F. Varela, Lanús, Gral. San Martín, Tigre, Avellaneda, Malvinas Arg., Berazategui, 3 de Febrero, Morón, Pilar, E. Echeverría, San Isidro, Vicente López, José C. Paz.
Santa Fe	<div><div><div></div></div><div><div></div></div></div> <div>(2)</div>	Rosario, Santa Fe Capital.
Córdoba	<div><div><div></div></div></div> <div>(1)</div>	Córdoba Capital.
Salta	<div><div><div></div></div></div> <div>(1)</div>	Salta Capital.
Tucumán	<div><div><div></div></div></div> <div>(1)</div>	San Miguel de Tucumán.
Mendoza	<div><div><div></div></div></div> <div>(1)</div>	Guaymallén.
Chaco	<div><div><div></div></div></div> <div>(1)</div>	Resistencia.
Misiones	<div><div><div></div></div></div> <div>(1)</div>	Posadas.

Cada ícono representa 100.000 habitantes



# 2319 MUNICIPIOS Y ORG. DE GOB. LOCAL

Fuente INDEC Censo 2022

Cantidad de municipios **1212**

- Buenos Aires **135** partidos
- Córdoba **428** gobiernos locales
- Santa Fe **365** gobiernos locales
- Entre Ríos **265** gobiernos locales

Otras formas de gobierno local **1107**

- **Comunas**; en CABA, Córdoba, Santa Fe y Entre Ríos.
- **Comisiones de Fomento**; en Formosa, La Pampa, Neuquén, Río Negro, Chubut y Santa Cruz.
- **Comunas Rurales**; En Tucumán y Chubut.
- **Comisiones Municipales**; en San Luis, Jujuy y Santiago del Estero.
- **Juntas Vecinales**; en Formosa

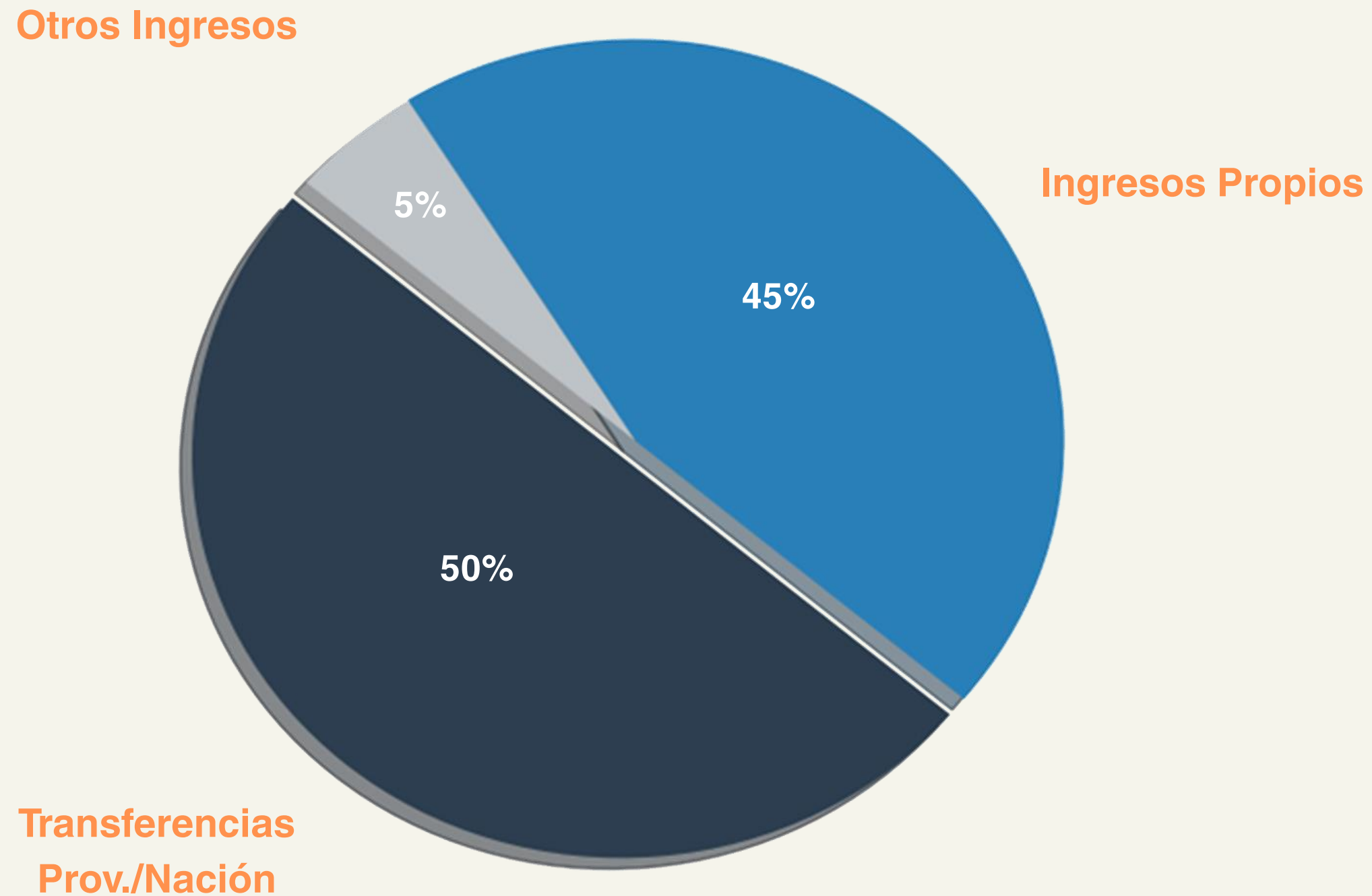
Total **2319** unidades locales

El **Registro Federal de Gobiernos locales** (ReFeGlo = de más de 2300 y establece 1218 municipios). Fuente Ministerio del interior

# FINANCIACION MUNICIPIOS

Fuente CEPA según datos Ministerio de Economía

## Comformación del origen de los fondos de los municipios nacionales



# Tributos Municipales en Argentina

## 13 Contribuciones

Es un tributo generado por la realización de una obra pública (ejemplo: pavimentación, cloacas o alumbrado) que aumenta directamente el valor de tu propiedad. Es un pago por el beneficio especial recibido.

## 31 Derechos

Es una obligación que se paga como contraprestación por servicios individuales que presta el ayuntamiento o por el uso de bienes de dominio público.

## 32 Tasas

Es un tributo que se paga por la prestación efectiva o potencial de un servicio público individualizado en el contribuyente. El municipio organiza un servicio que beneficia al vecino o a su propiedad.

# Tributos Municipales

Fuente Reporte de Tasas de Jefatura de Gabinete y Iaraf)

## 13 Contribuciones municipales

Contribución por **evaluación y fiscalización de impacto medioambiental**

Contribución **ambiental por generación y transporte de restos de obras y demoliciones**

Contribución **obligatoria por mantenimiento de la red de tránsito pesado**

Contribución para **desarrollo de la infraestructura sanitaria y cloacal**

Contribución para la **financiación de obras de gas natural**

Contribución para **servicios de justicia**

Contribución por **mejoras**

Contribución por **pavimentación**

Contribución por **servicios adicionales municipales**

Contribución por **servicios de salud**

Contribución que incide sobre la **instalación y suministro de gas natural**

Contribución sobre **instalación mecánica y suministro de energía eléctrica**

Contribución sobre los **mercados municipales**

# Tributos Municipales

## 31 Derechos municipales

- Derecho de funcionamiento de **remises, taxis y transportes escolares**
- Derecho a los **espectáculos públicos**
- Derecho de **abasto, matadero e inspección veterinaria**
- Derecho de **amarre en el puerto municipal**
- Derecho de **cementerio**
- Derecho de **extracción de áridos**
- Derecho de **mantenimiento del curso navegable**
- Derecho de **registro de conductor**
- Derecho para el **desarrollo urbano sustentable**
- Derecho por **acceso a publicaciones de legislación municipal**
- Derecho por **estructuras para publicidad**
- Derecho por **matrícula**
- Derecho por **ingreso sin cupo al puerto**
- Derecho por la **transferencia de inmuebles dentro de parque industrial**
- Derecho por **turista extranjero**

Fuente Reporte de Tasas de Jefatura de Gabinete y Iaraf)

- Derechos de **catastro**
- Derechos de **bodega**
- Derechos de **construcción**
- Derecho por el **servicio de transporte de personas concertado a través de plataformas electrónicas**
- Derechos de la estación **terminal de ómnibus**
- Derechos de **ocupación o uso de espacios públicos**
- Derechos de **registro de estructuras de telecomunicaciones**
- Derechos de **verificación de estructuras de telecomunicaciones**
- Derechos para la **realización de actividades en las áreas protegidas y reservas naturales urbanas**
- Derechos por **habilitación de guías de turismo**
- Derechos por **control bromatológico y salubridad**
- Derechos por **habilitación de fotógrafos turísticos**
- Derechos por **habilitación e inspección de ascensores**
- Derechos por **inspección técnica de vehículos**
- Derechos por **ordenamiento del tránsito**
- Derechos por **publicidad y propaganda**
- Derechos por **venta ambulante**

# Tributos Municipales

## 32 Tasas municipales

- Tasa por **expendio de bebidas alcohólicas**
- Tasa **aeroportuaria municipal**
- Tasa al **combustible**
- Tasa de **embarque**
- Tasa de **inscripción turismo de aventura**
- Tasa por **residuos peligrosos**
- Tasa por **alumbrado público**
- Tasa por **búsqueda y rescate**
- Tasa por **cobranzas y retenciones de terceros**
- Tasa por **comercialización de envases no retornables y afines**
- Tasa por **control de animales en la vía pública**
- Tasa por **control de marcas y señales**
- Tasa por **defensa del consumidor**
- Tasa por **depósito de mercaderías en infracción**
- Tasa por **desinfección, desinsectación y desratización**
- Tasa por **explotación de autopista**

Fuente Reporte de Tasas de Jefatura de Gabinete y Iaraf)

- Tasa por **habilitación de comercios e industrias**
- Tasa por **habilitación de puestos fijos de control de accesos y vigilancia en barrios cerrados**
- Tasa por **inspección de pesas y medida**
- Tasa por **inspección de productos sanitarios**
- Tasa por **inspección de seguridad e higiene**
- Tasa por **inspección, control y servicios diversos al servicio público de transporte de pasajeros**
- Tasa por **juegos de azar, rifas, etc.**
- Tasa por **libreta sanitaria para actividades deportivas**
- Tasa por **servicios de monitoreo y seguridad en locales comerciales y viviendas**
- Tasa por **servicios de limpieza y desmalezamientos de baldíos**
- **Tasa por servicios turísticos en general**
- Tasa por uso del **vertedero municipal**
- Tasa por **verificación de la gestión de residuos por parte de los grandes generadores**
- Tasa por **verificación de obras en la vía pública**
- Tasa sobre **parques industriales**

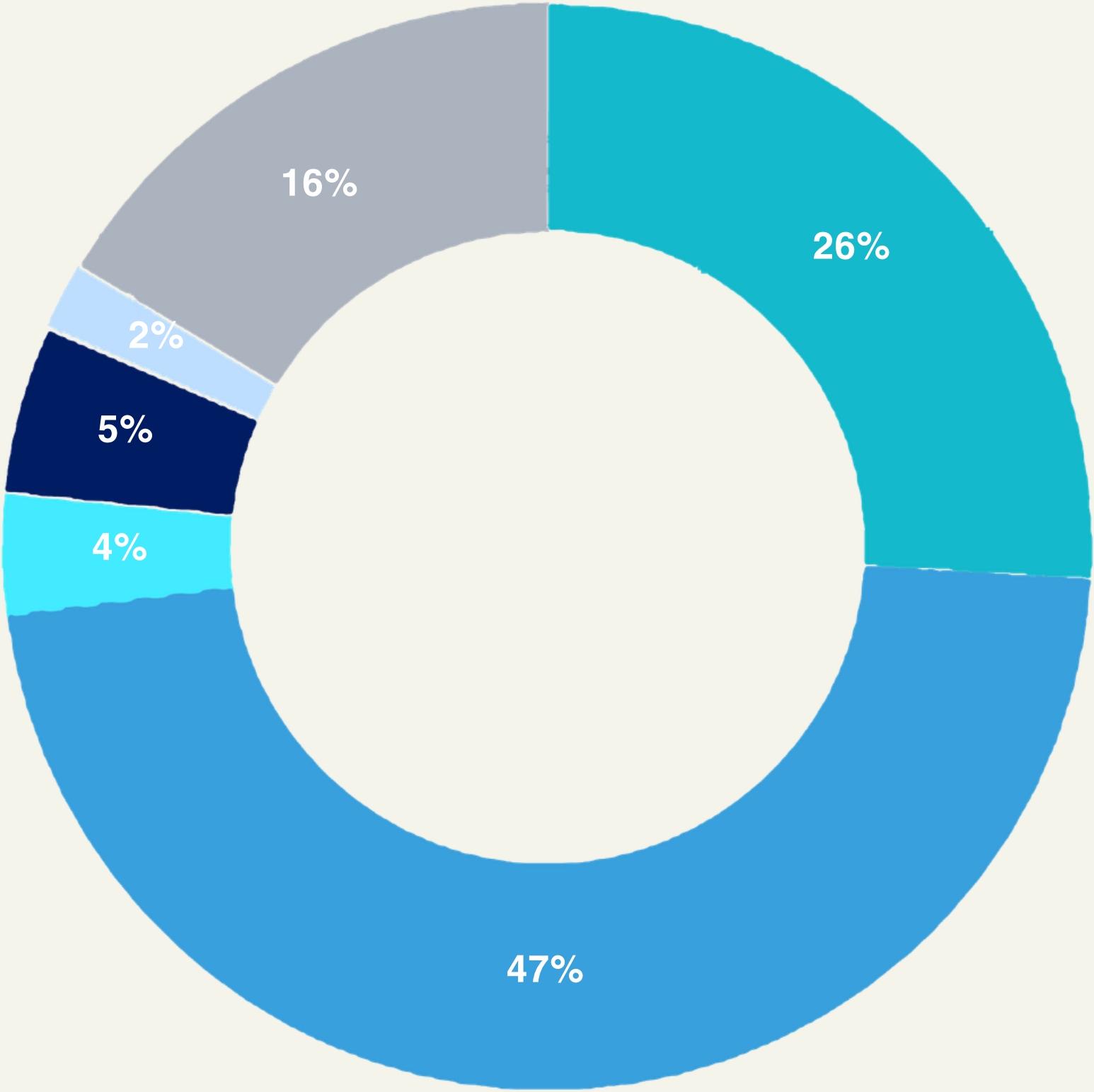


# Tributos Municipales

Fuente Ministerio Economía Provincia de Buenos Aires

Comformación de la recaudación propia de los **municipios bonaerenses**

- 47% Tasa Seguridad e Higiene
- 26% ABL
- 16% Resto Derechos, Tasas y Contr.
- 5% Servicios de Salud
- 4% Servicios de Sanitarios
- 2% Resto de fuentes



# Tasas de Seguridad e Higiene

## 1 Tasas de Seguridad e Higiene

Nace con la habilitación de un local por realizar en actividad en un distrito.

## 2 La Ley Orgánica de Municipalidades

Legalmente el Art 226 de la Ley Orgánica de Municipalidades le Brinda el soporte jurídico.( Cap. VI De los Recursos Municipales)

## 3 Inscripción e inspección de Seg. Salubridad e Higiene

Se habilita a cobrar por la inscripción e inspección de seguridad, salubridad e higiene en **establecimientos u oficinas, en los que se desarrolle actividades comerciales, industriales, servicios, científicas y toda otra actividad, cuando exista local, establecimiento y/u oficina habilitado o susceptible de ser habilitado, situado dentro del tejido del Municipio.**

# Cronología de la jurisprudencia tasas

## 2012 “Quilpe S.A.”, *Municipio de La Rioja*

Inconstitucionalidad **Corte Suprema Justicia de la Nación** 09/10/2012, revoca el fallo del Superior Tribunal de la Prov, de La Rioja, y sienta precedente de tasa por servicio. Debe el municipio presentar la provanza.

## 2020 “Automovil Club Argentino”, *Municipio de La Plata*

Demanda contencioso-administrativa 12/2020 SCBA, una tasa retribuye un servicio efectivo o potencial no puede implicar el absurdo de convalidar que una municipalidad se limite a organizar el servicio y exija el pago de la tasa sin llevar adelante la actividad de contralor respectiva.

La **Suprema Corte BA** modifica su criterio y adopta el de la CSJN en cuanto a que, frente a la invocación del contribuyente de que el servicio no fue prestado, es la municipalidad quien debe acreditar la efectiva prestación.

## 2021 “Cappaccioni Roberto L.C”, *Municipio Coronel Rosales*

24 de febrero de 2021

“YPF”, *Municipio Gral. Pueyrredón*

Marzo 2021

# ***INCORPORACION DEL ART. 35 CM, para la distribución de Tasas de Seguridad e Higiene***

**La distribución de la base imponible entre los distintos est. de una jurisdicción**  
*¿Qué ocurre cuando tengo locales en más de un municipio?*

La mayoría de las provincias han aceptado el art. 35 del CM, como factor de distribución, en el caso particular de la Prov. de Buenos Aires y Santa Fé, dicha adhesión fue manifiesta no solo en el acuerdo del convenio, sino incorporada a su legislación.

Prov. Buenos Aires Ley Orgánica de las Municipalidades (Decreto-Ley 6769/58) introdujo en el **2013** este mecanismo. La Provincia de Buenos Aires, a través de su Ley Impositiva y el Art. 94 de la Ley 14.393 (que modificó la Ley Orgánica de las Municipalidades), ha adecuando sus normativas para alinearse con la exigencia de existencia de local para el cobro de la tasa, ajustándose al criterio del Art. 35 del CM

# Principales dificultades vinculadas a las *Tasas de Seguridad e Higiene*

## **La distribución de la base imponible entre las distintas jurisdicciones de una misma provincial**

*“La distribución de dicho monto imponible entre las jurisdicciones citadas, se hará con arreglo a las disposiciones previstas en este Convenio, si no existiere un acuerdo interjurisdiccional que reemplace la citada distribución en cada jurisdicción provincial adherida.”*

Cuando las normas legales vigentes en las municipalidades, comunas y otros entes locales similares de las jurisdicciones adheridas sólo permitan la percepción de los tributos en aquellos casos en que exista local, establecimiento u oficina donde se desarrolle la actividad gravada, las jurisdicciones referidas en las que el contribuyente posea la correspondiente habilitación, podrán gravar en conjunto el ciento por ciento (100%) del monto imponible atribuible al Fisco provincial.

Las disposiciones de este artículo no comprometen a las jurisdicciones respecto a las cuales controvierta expresas disposiciones constitucionales.

09 /2021

## "Esso Petrolera Argentina S.R.L. c/ Municipalidad de Quilmes" Corte Suprema de Justicia de la Nación

- **Constitucionalidad del Convenio Multilateral:** Validó la aplicación del tercer párrafo del artículo 35 del Convenio para estructurar la base imponible del tributo local.
- **Nueva Base Imponible y Capacidad contributiva:** Reconoció que es legítimo usar el nivel de ingresos brutos como indicador de la capacidad económica del contribuyente para graduar el monto de la tasa, y no solo el costo operativo del servicio de inspección.
- **Carga de la prueba:** Dictaminó que quien alega una desproporción irrazonable o un efecto confiscatorio en una tasa municipal debe probarlo de forma numérica y fehaciente en la causa, algo que la empresa no acreditó satisfactoriamente



***Y asoma un nuevo IIBB o algo muy parecido***

**Y luego sigue  
CRECIENDO**



# TASA de Seguridad e Higiene

## *Post validación del art. 35 y sus modificaciones posteriores*

### **Legislativa**

Variedad, diversidad y dificultad en el acceso, y puntualmente en el objeto gravado

### **Base imponible**

- Composición de la base imponible
- Distribución de la base imponible entre las distintas

### **Alícuotas**

# Dificultad LEGISLATIVA

## *Tasas de Seguridad e Higiene*

Objeto gravado, Instalación sujeta a inscripción

	Municipios "Amplios"	Municipios "Restringidos"
Estructuras	Grava toda estructura , ya que su existencia implica el servicio de inspección edilicia/incendios.	Solo si hay actividad comercial directa allí.
Requisito	Solo la existencia de estructura habitable.	Actividad económica efectiva y verificable.

# Tasas de Seguridad e Higiene

## || A- Determinación de la base imponible de la tasa:

- ***Composición de la base imponible,***

La mayoría de las legislaciones consideran como base imponible a los ingresos, en tanto determina que los fiscos locales deben grabar sólo la porción de ingresos brutos atribuibles a su jurisdicción.

***Realidad,*** toman como base directamente la base de ingresos brutos general, desconociendo variedad de actividades.

Se desconoce la aplicación directa, al presuponer que todo corresponde al local, y no discrimina actividad.

## ***B- BASE IMPONIBLE . Composición. Problemática de la distribución entre distintas jurisdicciones***

- 1** Aplicación del sistema de distribución en casos con actividades con posible asignación directa
- 2** Aplicación del sistema de distribución en casos con actividades diverversidad de actividades en una misma empresa
- 3** Falta de consideración de las actividades interprovinciales
- 4** Falta de criterio claro en las nuevas aperturas

# Problemática de la distribución con única act. Asig. Directa

## 1 Aplicación del sistema de distribución en casos con actividades con posible asignación directa

Si tiene coeficiente CM en distribuye los ingresos en base a dicho coeficiente

Jurisdicc.	Concepto	Facturación	Coeficiente	Consumidor	Tasa SEH
CABA	Prestac. servicio desde CABA Fact. A Prov. BSAs.	10.000.000,00	0,7	Bahia Blanca	
Vicente Lopez	Depósito de Herramientas	0,00	0,3		V- Lopez

Fallo : CSJN Abril 2024 “Petersen, Thiele y Cruz S.A. c/ Municipalidad de Vicente López” Antecedentes, comienza en 2009, y en 2017 la SCJPBA sentencia a favor del Municipio, y la CSJN revocadichofallo, y ademásestablece la validez de los regimens especiales.



## 2 Aplicación del sistema de distribución en casos con actividades diversas en una misma empresa

### Base convenio multilateral

Jurisdicc.	Concepto	Facturación	Jurisd. CM IIBB	Consumidor	Tasa SEH
CABA	Actividad Realizada desde CABA	10.000.000,00	Prov. Bs As	Bahia Blanca	
San Isidro	Local de venta	4.000.000,00	Prov. Bs As	San Isidro	San Isidro
Gral. Pueyrredón	Prestación de servicios	10.000.000,00	Prov. Bs As	Gral. Pueyrredón	
Trenque Lauquén	Venta de Mercaderia desde CABA	10.000.000,00	Prov. Bs As	Trenque Lauquén	
Lomas de Zamora	Local de venta	6.000.000,00	Prov. Bs As	Lomas de Zamora	Lomas de Zamora
Camen de Patagones	Prestacion de servicios desde CABA	10.000.000,00	Prov. Bs As	Camen de Patagones	
<b>TOTAL</b>		<b>50.000.000,00</b>			

### Base tasas SEH

Jurisdiccion con Base	Facturacion	Coeficiente	Base Tasa SEH	Dif. Con Act. Jurisd
San Isidro	4.000.000,00	0,4	20.000.000,00	16.000.000,00
Lomas de Zamora	6.000.000,00	0,6	30.000.000,00	24.000.000,00
	10.000.000,00			

### 3 Falta de consideración de las actividades interprovinciales

#### Caso I: Presentación e instalación en la misma provincia

Jurisdicc.	Concepto	Facturación	Jurisd. CM IIBB	Tasa SEH	Base Imp. TSEH
San Nicolás	Deposito y Obra en San Nicolás	100.000.000,00	Prov. Bs As	San Nicolás	100.000.000,00
CABA	Sede Central y Actividades	40.000.000,00	CABA	CABA	40.000.000,00

#### Caso II: Presentación e instalación otra provincia

Jurisdicc.	Concepto	Facturación	Jurisd. CM IIBB	Jurisd. Con Ingresos	Tasa SEH	Base Imp. TSEH
San Nicolás	Obra en San Nicolás	100.000.000,00	Prov. Bs As	100.000.000,00	Sin Instalacion	0
CABA	Sede Central y Actividades	40.000.000,00	CABA	40.000.000,00	CABA	40.000.000,00
Rosario	Depósito		Santa Fe	0,00	Con Local, sin base	Pago Mínimo

# 4

## Falta de criterio claro en las nuevas aperturas

Jurisdicc.	Concepto	Facturación	Jurisd. CM IIBB	Coeficiente Intermunic.	Tasa SEH	Base TSEH
San Isidro	Local de venta	6.000.000,00	Prov. Bs As	0,6	San Isidro	60.000.000,00
Escobar	Local de venta	4.000.000,00	Prov. Bs As	0,4	0,4	40.000.000,00
Tigre	Ventas sin Local	40.000.000,00	Prov. Bs As			
Olavarría	Ventas sin Local	50.000.000,00	Prov. Bs As			
		100.000.000,00	100.000.000,00			

Si la firma realiza la apertura de una instalación en Tigre en Abril, debería comenzar a tributar TSEH, eso va a generar que no coincidan la base de ingresos de CM de la provincia con la distribución de base para las TSEH, con lo cual puede generar conflictos con los municipios que tenían coeficientes.



# ALICUOTAS - Principales dificultades vinculadas a las *Tasas de Seguridad e Higiene*

## ||| Alícuotas ( Venta de Alimentos, supermercados e Hipermercados)

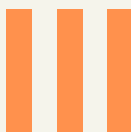
Provincia	Municipio	Base Imponible	Alícuota
Buenos Aires	Esteban Echeverría	Ingresos Brutos	1,30%
Buenos Aires	San Isidro	Ingresos Brutos	1,50%
Buenos Aires	Tigre	Ingresos Brutos	1,50%
Buenos Aires	Vicente López	Ingresos Brutos	1,50%
Buenos Aires	Avellaneda	Ingresos Brutos	1,80%
Buenos Aires	Ituzaingo	Ingresos Brutos	1,80%
Buenos Aires	Berisso	Ingresos Brutos	2,00%
Buenos Aires	La Matanza	Ingresos Brutos	2,00%
Buenos Aires	San Fernando	Ingresos Brutos	2,03%
Buenos Aires	General San Martín	Ingresos Brutos	2,20%

Provincia	Municipio	Base Imponible	Tasa
Buenos Aires	La Plata	Ingresos Brutos	2,50%
Buenos Aires	Moreno	Ingresos Brutos	2,60%
Buenos Aires	Bahía Blanca	Ingresos Brutos	2,70%
Buenos Aires	Escobar	Ingresos Brutos	2,70%
Buenos Aires	Lomas de Zamora	Ingresos Brutos	2,70%
Buenos Aires	Quilmes	Ingresos Brutos	3,74%
Buenos Aires	Hurlingham	Ingresos Brutos	3,50%
Buenos Aires	Pilar	Ingresos Brutos	4,50%
Buenos Aires	Lanús	Ingresos Brutos	6,00%

# ALICUOTAS . Principales dificultades vinculadas a las

## *Tasas de Seguridad e Higiene*

Fuente Reporte de Tasas de Jefatura de Gabinete y Iaraf)



### Alícuotas (Actividad Financiera)

Provincia	Municipio	Base Imponible	Alícuota	Mínimos o montos fijos	Comentarios
Buenos Aires	Lomas de Zamora	Total de la suma del haber de las cuentas de resultado	3,00%	40.370 Módulos	Monto Fijo por Cajeros automáticos: Fórmula s/ cantidad. El valor del módulo no estaba disponible al momento del relevamiento
Buenos Aires	Moreno	Total de la suma del haber de las cuentas de resultado	3,00%	\$ 11.134.186,00	
Buenos Aires	Avellaneda	Total de la suma del haber de las cuentas de resultado	3,30%	\$ 8.738.645,00	Mínimo s/ zona - Monto Fijo por Cajeros automáticos: 607.930
Buenos Aires	Vicente López	Total de la suma del haber de las cuentas de resultado	3,50%	\$ 1.071.840,00	Monto Fijo por Cajeros automáticos: 62.040
Buenos Aires	Lanús	Total de la suma del haber de las cuentas de resultado	4,00%	\$ 5.000.000,00	Monto Fijo por Cajeros automáticos: 250.000
Buenos Aires	San Isidro	Total de la suma del haber de las cuentas de resultado	4,00%	Fórmula	Fórmula s/ ubicación, personal y superficie
Buenos Aires	Berisso	Total de la suma del haber de las cuentas de resultado	5,00%	\$ 3.000.000,00	
Buenos Aires	General Pueyrredón	Total de la suma del haber de las cuentas de resultado	5,00%	Fórmula	Fórmula s/ personal
Buenos Aires	La Matanza	Total de la suma del haber de las cuentas de resultado	7,50%	\$ 319.420,00	
Buenos Aires	La Plata	Total de la suma del haber de las cuentas de resultado	7,50%	\$ 421.000,00	



# ALICUOTAS - Tasas de Seguridad e Higiene

||| Alícuotas (Actividad industrial suele estar exenta de Ingresos Brutos)

Provincia	Municipio	Base Imponible	Alícuota
Buenos Aires	San Fernando	Ingresos Brutos	Mínima: 0,45% - Máxima: 1,25%
Buenos Aires	Bahía Blanca	Ingresos Brutos	Mínima: 0,48% - Máxima: 1,28%
Buenos Aires	3 de Febrero	Ingresos Brutos	Mínima: 0,50% - Máxima: 0,875%
Buenos Aires	Ezeiza	Ingresos Brutos	Mínima: 0,50% - Máxima: 1,20%
Buenos Aires	La Matanza	Ingresos Brutos	Mínima: 0,50% - Máxima: 1,30%
Buenos Aires	General San Martín	Ingresos Brutos	Mínima: 0,50% - Máxima: 1,50%

Fuente: Los datos relevados de los sitios web oficiales de los municipios . Jefatura de Gabinetes de Ministros



**Muchas gracias**